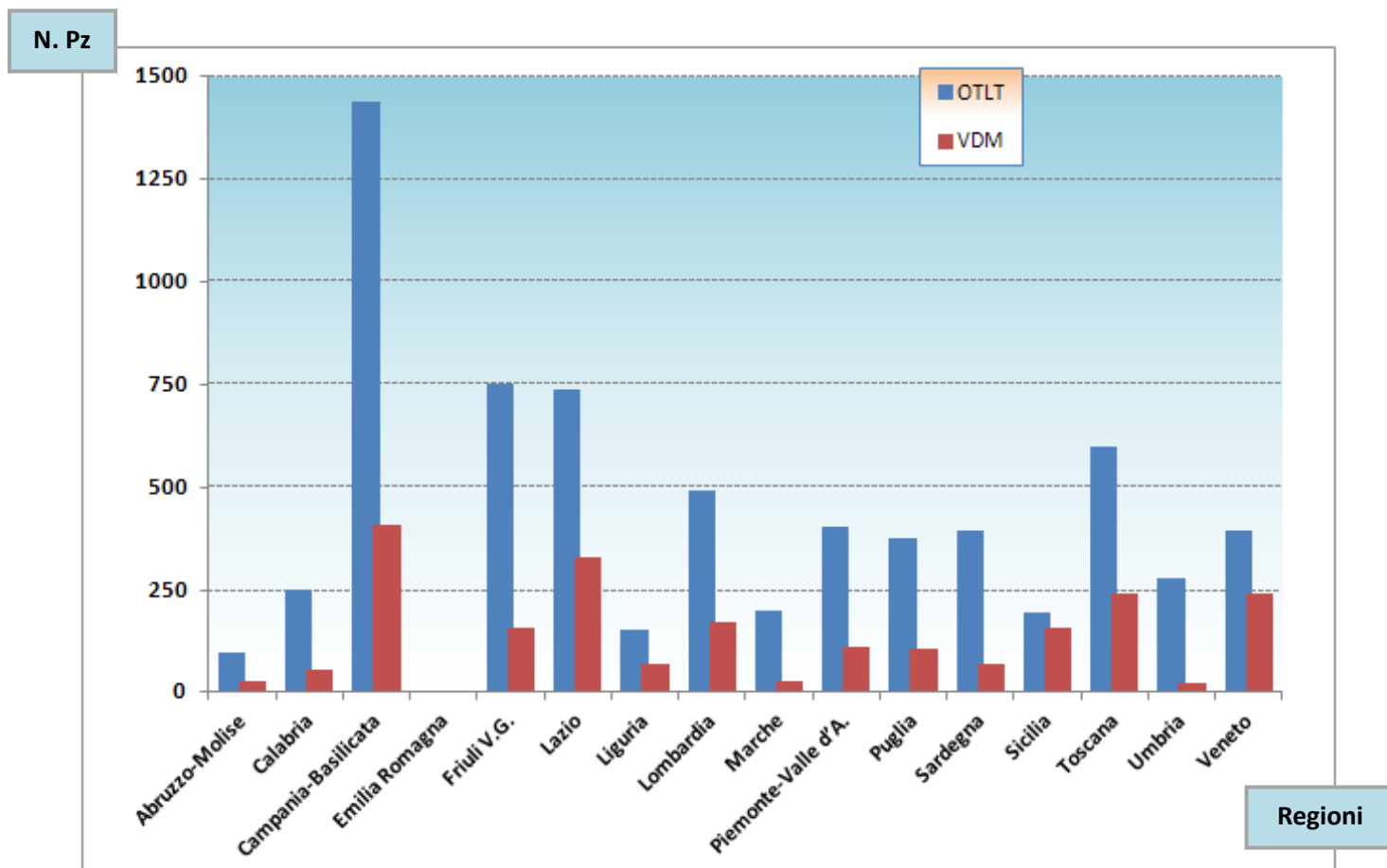
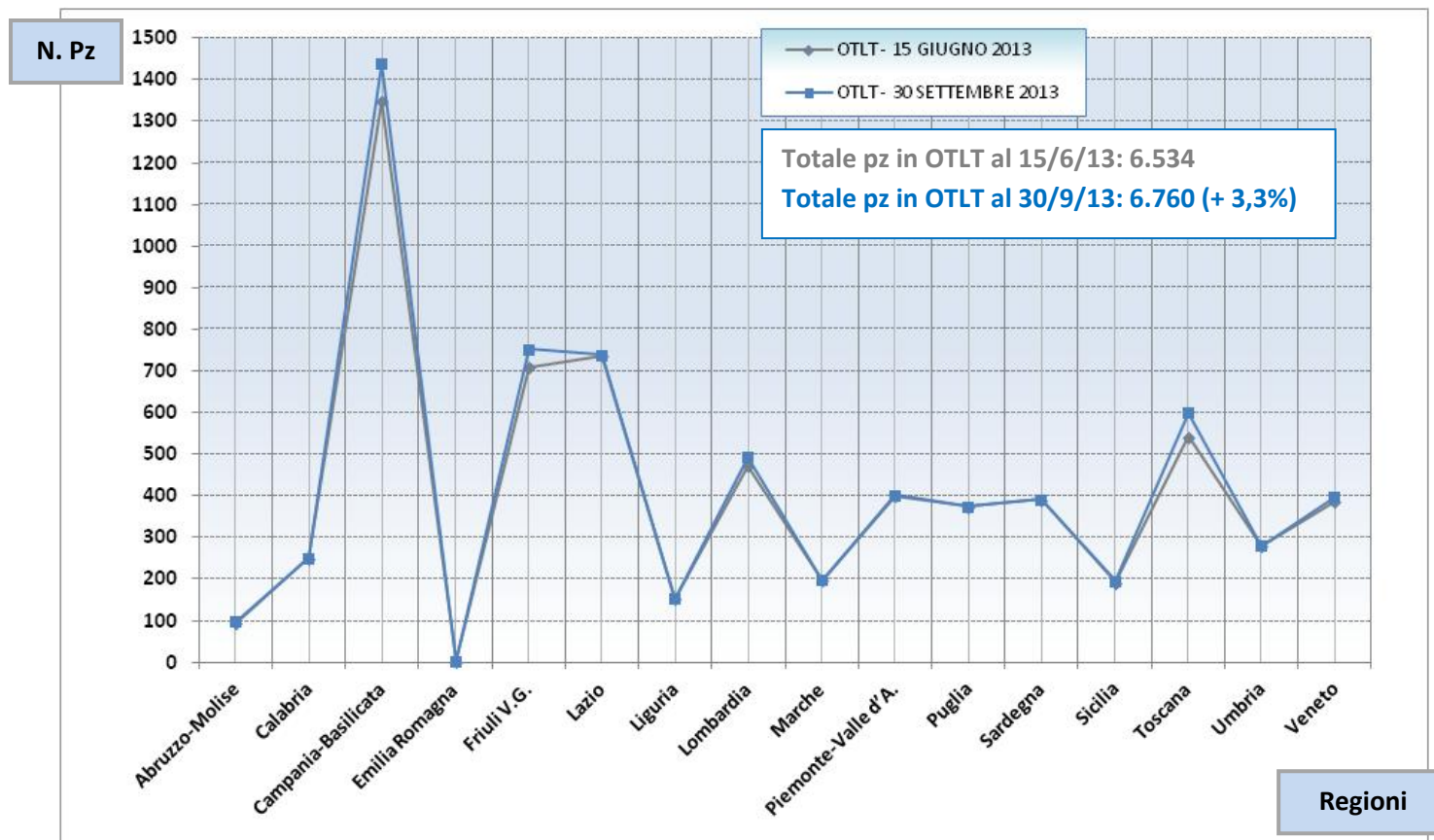


Tab. 1 - DISTRIBUZIONE REGIONALE CENTRI ADERENTI E PAZIENTI INSERITI

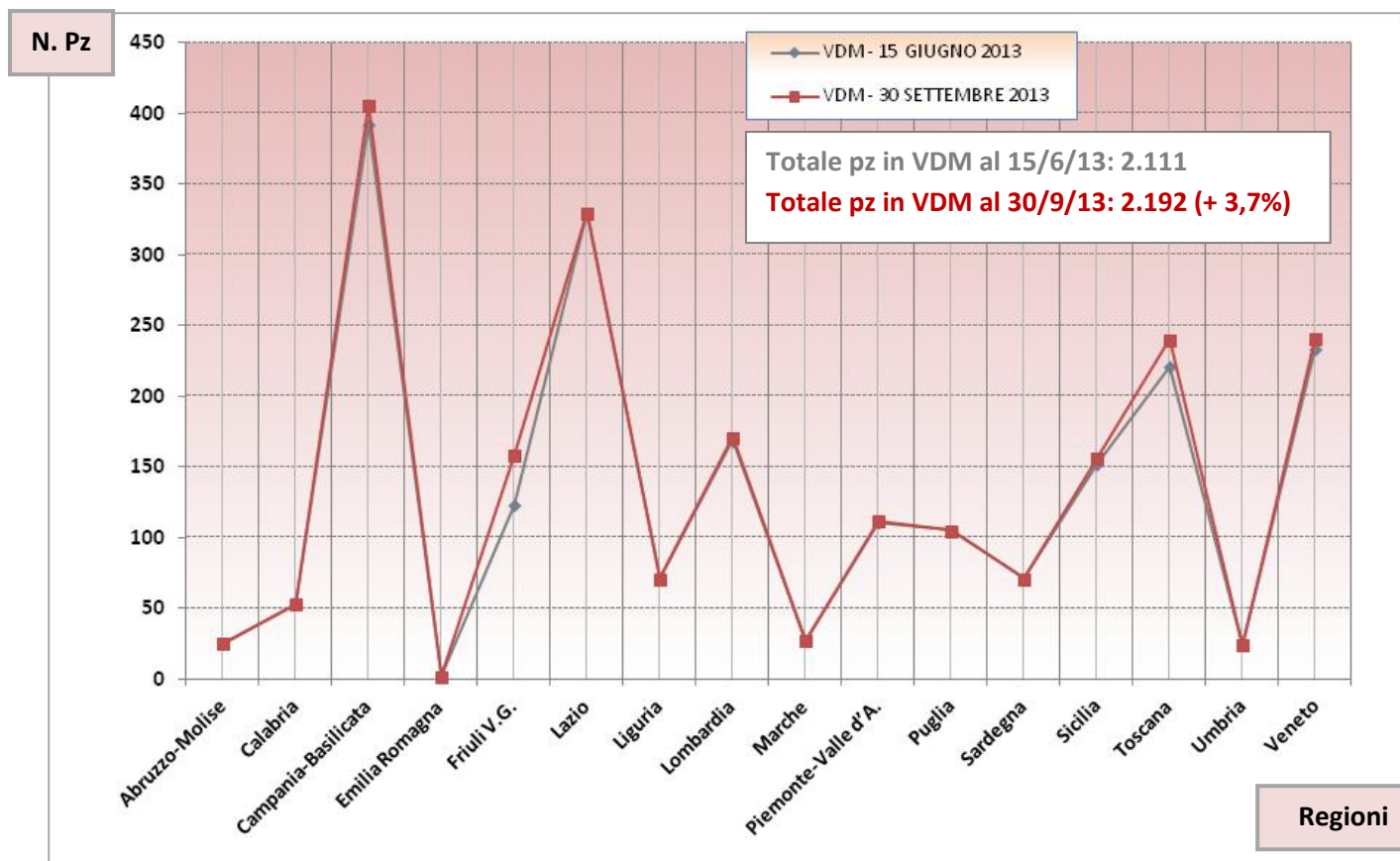
REGIONE	N. Centri	N. Pz OLT	N. Pz VDM	TOT
<i>Abruzzo-Molise</i>	5	97	25	122
<i>Calabria</i>	14	251	53	304
<i>Campania-Basilicata</i>	27	1.438	406	1.844
<i>Emilia Romagna</i>	3	4	2	6
<i>Friuli V.G.</i>	8	752	158	910
<i>Lazio</i>	25	738	330	1.068
<i>Liguria</i>	8	153	71	224
<i>Lombardia</i>	22	493	171	664
<i>Marche</i>	3	198	27	225
<i>Piemonte-Valle d'A.</i>	16	401	112	513
<i>Puglia</i>	18	374	105	479
<i>Sardegna</i>	13	392	71	463
<i>Sicilia</i>	17	195	156	351
<i>Toscana</i>	22	599	240	839
<i>Umbria</i>	8	279	24	303
<i>Veneto</i>	11	396	241	637
<b>TOTALE</b>	<b>220</b>	<b>6.760</b>	<b>2.192</b>	<b>8.952</b>

Fig. 1 – N. PAZIENTI INSERITI A LIVELLO REGIONALE



**Fig. 2 – VARIAZIONE INSERIMENTI OTLT – PERIODO: 15 Giugno → 30 Settembre 2013**

**TAB. 2 - INCREMENTO INSERIMENTI NEL REGISTRO OTLT (PERIODO 15 GIU-30 SETT 13):**

SEZIONE REGIONALE	Incremento % vs precedente dato regionale	Incremento % vs dato nazionale
Toscana	+10,5	+0,8
Campania-Basilicata	+6,7	+1,3
Friuli V.G.	+5,9	+0,6
Lombardia	+4,2	+0,3
Veneto	+2,6	+0,1
Abruzzo-Molise	+2,1	0,0
Sicilia	+1,6	0,0
Piemonte-Valle d'A.	+0,3	0,0
Lazio	+0,1	0,0
Calabria	0,0	0,0
Emilia Romagna	0,0	0,0
Liguria	0,0	0,0
Marche	0,0	0,0
Puglia	0,0	0,0
Sardegna	0,0	0,0
Umbria	0,0	0,0
<b>Incremento NAZ. inserimenti OTLT</b>	<b>+ 3,3%</b>	

**Fig. 3 – VARIAZIONE INSERIMENTI VDM – PERIODO: 15 Giugno → 30 Settembre 2013**

**TAB. 3 - INCREMENTO INSERIMENTI NEL REGISTRO VDM (PERIODO 15 GIU – 30 SETT 13):**

SEZIONE REGIONALE	Incremento % vs precedente dato regionale	Incremento % vs dato nazionale
<i>Friuli V.G.</i>	<b>+28,5</b>	<b>+1,6</b>
<i>Toscana</i>	<b>+8,6</b>	<b>+0,9</b>
<i>Campania-Basilicata</i>	<b>+3,3</b>	<b>+0,6</b>
<i>Veneto</i>	<b>+3,0</b>	<b>+0,3</b>
<i>Sicilia</i>	<b>+2,6</b>	<b>+0,2</b>
<i>Lombardia</i>	<b>+1,2</b>	<b>+0,1</b>
<i>Piemonte-Valle d'A.</i>	<b>+0,9</b>	<b>0,0</b>
<i>Abruzzo-Molise</i>	<b>0,0</b>	<b>0,0</b>
<i>Calabria</i>	<b>0,0</b>	<b>0,0</b>
<i>Emilia Romagna</i>	<b>0,0</b>	<b>0,0</b>
<i>Lazio</i>	<b>0,0</b>	<b>0,0</b>
<i>Liguria</i>	<b>0,0</b>	<b>0,0</b>
<i>Marche</i>	<b>0,0</b>	<b>0,0</b>
<i>Puglia</i>	<b>0,0</b>	<b>0,0</b>
<i>Sardegna</i>	<b>0,0</b>	<b>0,0</b>
<i>Umbria</i>	<b>0,0</b>	<b>0,0</b>
<b>Incremento NAZ. inserimenti VDM</b>	<b>+ 3,7%</b>	